


Утверждаю:

председатель Наблюдательного совета
(наименование должности лица,
утверждающего документ)

 Хохрякова А.М.
(подпись) (расшифровка подписи)
9 февраля 2022 г.

ОТЧЕТ
О РЕЗУЛЬТАТАХ ДЕЯТЕЛЬНОСТИ МУНИЦИПАЛЬНОГО УЧРЕЖДЕНИЯ
И ОБ ИСПОЛЬЗОВАНИИ ЗАКРЕПЛЁННОГО ЗА НИМ
МУНИЦИПАЛЬНОГО ИМУЩЕСТВА ЗА 2021 ГОД
Муниципальное автономное учреждение дополнительного образования «Детско - юношеская
спортивная школа» Камышловского городского округа

№ п/п	Наименование показателя	Единица измерения	Отчетные данные
1. ОБЩИЕ СВЕДЕНИЯ ОБ УЧРЕЖДЕНИИ			
1.1.	Перечень видов деятельности (с указанием основных видов деятельности и иных видов деятельности, не являющихся основными), которые учреждение вправе осуществлять в соответствии с его учредительными документами		<p>Основные виды:</p> <ul style="list-style-type: none">- реализация дополнительных общеобразовательных программ в области физической культуры и спорта;- работы по организации и проведению массовых физкультурных и спортивных мероприятий;- работы по обеспечению участия в тренировочных сборах и спортивных соревнованиях;- совместный труд и (или) отдых учащихся, родителей (законных представителей);- организация досуговой и внеучебной деятельности учащихся;- проведение мероприятий в рамках реализации Всероссийского физкультурно-спортивного комплекса «Готов к труду и обороне» (ГТО);- организация отдыха детей в каникулярное время, в том числе в лагере с дневным пребыванием детей.- организация и проведение физкультурных и спортивных мероприятий в рамках ВФСК ГТО (за исключением тестирования, выполнения нормативов испытаний комплекса ГТО;- проведение тестирования выполнения нормативов испытаний (тестов) комплекса ГТО- спортивная подготовка по неолимпийским видам спорта- спортивная подготовка по олимпийским видам спорта
1.2.	Перечень услуг (работ), которые оказываются потребителям за плату в случаях, предусмотренных нормативными правовыми актами, с указанием потребителей указанных услуг (работ)		<p>Для достижения целей Автономное учреждение в установленном законодательством порядке вправе осуществлять следующие дополнительные виды деятельности, приносящие доходы:</p> <ul style="list-style-type: none">- оказание услуг населению в сфере физической культуры и спорта;- оказание методических, консультационных, сервисных, маркетинговых, посреднических (агентских) в сфере физической культуры и спорта;- организация и проведение семинаров, совещаний, олимпиад, спортивно-массовых, физкультурно-оздоровительных и других мероприятий;

			<ul style="list-style-type: none"> - оказание информационно-консультативных услуг; - организация показательных выступлений ведущих спортсменов; - осуществление рекламной и издательско-полиграфической деятельности; - осуществление копировальных и множительных работ; - прокат спортивного инвентаря и оборудования; - подготовка и сервисное обслуживание спортивного инвентаря; - сдача в аренду имущества в порядке, установленном законодательством и настоящим Уставом.
1.3.	Перечень разрешительных документов (с указанием дат выдачи, номеров и сроков действия), на основании которых учреждение осуществляет деятельность (свидетельство о государственной регистрации учреждения, решение учредителя о создании учреждения и другие разрешительные документы)		<ol style="list-style-type: none"> 1. Свидетельство о государственной регистрации № 0820 Серия П-КИ 2. Лист записи в Единый государственный реестр юридических лиц от 13.01.2016г. 3. Свидетельство о постановке на учёт в налоговом органе серия 66 № 007650247 от 01.01.2012 г. 4. Лицензия № 18848 от 11.07.2016 г. серия 66Л01 №0005570. 5. Решение Камышловского горсовета народных депутатов от 27.11.1980 г. № 315а «Об открытии детской юношеской спортивной школы в городе»
1.4.	Количество штатных единиц учреждения (указываются данные о количественном составе и квалификации сотрудников учреждения на начало и на конец отчетного года, причины изменения количества штатных единиц учреждения на конец отчетного года)		<p>На начало года-43,6 Руководители-4 ВФСК ГТО - 3 Специалисты и служащие-4 Педагогические работники-13,1 Младший обслуж. персонал-19,5 На конец года- 43,65 Руководители-4 Специалисты и служащие-4 ВФСК ГТО-3 Педагогические работники-13,15 Младший обслуж. персонал-19,5 Педагогов с высшей категорией -6 чел.; с 1 категорией -5 чел.; без категории -2 чел.</p>
1.5.	Средняя заработная плата сотрудников учреждения	Руб.	Списочного состава 30265,71
	Средняя заработная плата основного персонала	Руб.	Педагогические работники 40509,48
	Средняя заработная плата руководителя учреждения	Руб.	Директор 68656,64
1.6.	Количество свободных вакансий на начало и конец отчетного периода		Вакансий нет.
	Для муниципальных автономных учреждений дополнительно:		
1.7.	Среднегодовая численность работников	Чел.	Списочного состава:37,0 Внешних совместителей: 1,0 Всех работников: 38,0
1.8.	Состав наблюдательного совета (с указанием должностей, фамилий, имен, отчеств)		<p>Хохлаева А.М.- зам. председателя Комитета по ОКС и ДМ, Елагина Т.В.- главный специалист Комитета по управлению муниципальным имуществом и земельным ресурсам администрации КГО; Мелехин В.А.-представитель общественности;</p>

			Насонов М.В. - представитель общественности; Соловьев А.Н.- представитель общественности. Приказ № 411-ОД от 07.12.2020 г.	
2. РЕЗУЛЬТАТ ДЕЯТЕЛЬНОСТИ УЧРЕЖДЕНИЯ				
2.1.	Изменение (увеличение, уменьшение) балансовой (остаточной) стоимости нефинансовых активов относительно предыдущего отчетного года (в процентах)	%	Основные средства (балансовая стоимость) (+6%) Основные средства (остаточная стоимость) (-17%) Непроизведенные активы (остаточная стоимость) (+58%)(изменилась кадастровая стоимость земельных участков) Материальные запасы (+2%) Итого нефинансовые активы: (+51%)	
2.2.	Общая сумма выставленных требований в возмещение ущерба по недостаткам и хищениям материальных ценностей, денежных средств, а также от прочих материальных ценностей		Нет	
2.3.	Изменения (увеличение, уменьшение) дебиторской и кредиторской задолженности учреждения в разрезе поступлений (выплат), предусмотренных планом финансово-хозяйственной деятельности учреждения относительно предыдущего отчетного года (в процентах) с указанием причин образования просроченной кредиторской задолженности, а также дебиторской задолженности, нереальной к взысканию	%.	Субсидия на выполнение муниципального задания: дебиторская задолженность по по доходам на начало года 38574772,00, на конец года 45406651,00(+15%); выплатам на начало года 72130,45, на конец года 35201,57 (-51%) Кредиторская задолженность по платежам в бюджет на начало года: 34018,16, на конец года -0 (-100%) расчеты с учредителем на начало года 14995684,62, на конец года 27162392,58 (+46%); доходы будущих периодов: 38574772,00 на начало года и 45406651,00(+15%); на конец года резервы предстоящих расходов: 703106,72 на начало и 754777,61 на конец года (+7%). Субсидии на иные цели: Дебиторская задолженность по доходам на начало года 0 на конец года 800000,00 (+100%) Доходы будущих периодов: на начало года 0 на конец года 800000,00 (+100%) Приносящая доход деятельность: Дебиторская задолженность по выплатам на начало года 4008,64 на конец года 4500,00(+11%)	
2.4.	Суммы доходов, полученных учреждением от оказания платных услуг (выполнения работ)	Руб.	Доходы от платных услуг: 100651,00	
2.5.	Цены (тарифы) на платные услуги (работы), оказываемые потребителям (в динамике в течение отчетного периода)	Руб.	Н начало года: 50	На конец года: 50
2.6.	Общее количество потребителей, воспользовавшихся услугами (работами) учреждения (в том числе платными для потребителей)	Чел.	590	

2.7.	Количество жалоб потребителей и принятые по результатам их рассмотрения меры		Нет
2.8.	Информация о проверках деятельности учреждения, проведенных уполномоченными органами и организациями, с указанием тем проверок		13.04.2021 Камышловская городская организация профсоюза работников народного образования и науки-проверка соблюдения трудового законодательства. 16.11.2021-29.11.2021 Талицкий отдел Управления Роспотребнадзора по СО- соблюдение санитарно-эпидемиологических требований.
2.9.	Показатели исполнения учреждением муниципального задания (характеристика причин отклонения от запланированных значений, утвержденных в муниципальном задании)	Тыс. руб.	<p>Объём финансового обеспечения, утверждённый в МЗ на 2021 г. составил 20929,6 тыс. руб. План расходов составил 21049,4 тыс. руб. (остаток средств на 01.01.2021 г. 119,9 тыс. руб.; на конец года 69,6 тыс. руб.)</p> <p>Муниципальное задание №21 на 2021 г. для МАУ ДО «ДЮСШ» КГО утверждено приказами Комитета по ОКС и ДМ администрации КГО от 07.04.2021 г. № 163-ОД «Об утверждении муниципального задания МАУ ДО «ДЮСШ» КГО»;</p> <p>В муниципальном задании на 2021 г., определены требования к качеству и объёму оказания муниципальных услуг и сведения о выполняемых работах.</p> <p>В 2021 года в МАУ ДО «ДЮСШ» КГО оказывалась муниципальная услуга по реализации дополнительных предпрофессиональных программ в области физической культуры и спорта в том числе с применением дистанционных технологий.</p> <p>По показателям, характеризующие объём (содержание) и (или) качество муниципальной услуги по спортивным единоборствам (джиу-джитсу, дзюдо, тайский бокс), выполнение по показателю доля педагогов имеющих первую и высшую квалификационные категории на отчётную дату составила 100%, доля родителей (законных представителей) удовлетворённых условиями и качеством предоставляемой - 100%, по показателю сохранность контингента выполнение – 100%.</p> <p>По показателям характеризующим объём муниципальной услуги в т.ч «пребывания человеко-часов» по спортивным единоборствам (джиу-джитсу, дзюдо, тайский бокс), утверждено в муниципальном задании 41032 человеко-часа, фактически за год – 40417 человеко-часов, что составляет 99% к годовому значению и не превышает допустимого отклонения.</p> <p>По показателям, характеризующие объём (содержание) и (или) качество муниципальной услуги по игровым видам спорта (мини-футбол), выполнение по показателю доля педагогов имеющих первую и высшую квалификационные категории на отчётную дату составила 100%, доля родителей (законных представителей) удовлетворённых условиями и качеством предоставляемой услуги - 100%, по показателю сохранность контингента выполнение – 100%.</p> <p>По показателям характеризующим объём муниципальной услуги в т.ч «пребывания человеко-часов» по командным игровым видам спорта (мини-футбол), утверждено в муниципальном задании 18124 человеко-часов, фактически за год – 17335 человеко-</p>

часов, что составляет 96% к годовому значению и не превышает допустимого отклонения.

По показателям, характеризующие объём (содержание) и (или) качество муниципальной услуги по циклическим, силовым видам спорта и многоборья (лыжные гонки, пауэрлифтинг) выполнение по показателю доля педагогов имеющих первую и высшую квалификационные категории на отчётную дату составила 100%, доля родителей (законных представителей) удовлетворённых условиями и качеством предоставляемой услуги - 100%, по показателю сохранность контингента выполнение – 100%.

По показателям характеризующим объём муниципальной услуги в т.ч «пребывания человеко-часов» по циклическим, силовым видам спорта и многоборья (лыжные гонки, пауэрлифтинг) утверждено в муниципальном задании 27416 человеко-часов, фактически за год – 26143 человеко-часов что составляет 96% к годовому значению и не превышает допустимого отклонения.

По показателям, характеризующие объём (содержание) и (или) качество муниципальной услуги сложно-координационным видам спорта (бадминтон) выполнение по показателю доля педагогов имеющих первую и высшую квалификационные категории на отчётную дату составила 100%, доля родителей (законных представителей) удовлетворённых условиями и качеством предоставляемой услуги - 100%, по показателю сохранность контингента выполнение – 100%.

По показателям характеризующим объём муниципальной услуги в по сложно-координационным видам спорта (бадминтон) утверждено в муниципальном задании 26128 человеко-часов, фактически за год – 24907 человеко-часов что составляет 96% к годовому значению и не превышает допустимого отклонения.

В 2021 года в МАУ ДО «ДЮСШ» КГО оказывалась муниципальная услуга по спортивной подготовке по неолимпийским видам спорта.

По показателям, характеризующие объём (содержание) и (или) качество муниципальной услуги по виду спорта джиу-джитсу выполнение по показателю доля лиц прошедших спортивную подготовку на тренировочном этапе (этап спортивной специализации) и зачисленных на этап совершенствования спортивного мастерства) составила 100%, доля родителей (законных представителей) удовлетворённых условиями и качеством предоставляемой - 100%, по показателю сохранность контингента выполнение – 100%.

По показателям характеризующим объём муниципальной услуги в т.ч число лиц прошедших спортивную подготовку на этапах спортивной подготовки по виду спорта джиу-джитсу утверждено в муниципальном задании 9 человек, фактически за год – 9 человек, что составляет 100%.

По показателям, характеризующие объём (содержание) и (или) качество муниципальной услуги по виду спорта тайский бокс выполнение по показателю доля лиц прошедших спортивную подготовку на тренировочном этапе (этап спортивной

специализации) и зачисленных на этап совершенствования спортивного мастерства) составила 100%, доля родителей (законных представителей) удовлетворённых условиями и качеством предоставляемой - 100%, по показателю сохранность контингента выполнение – 100%.

По показателям характеризующим объём муниципальной услуги в т.ч число лиц прошедших спортивную подготовку на этапах спортивной подготовки по виду спорта тайский бокс утверждено в муниципальном задании 11 человек, фактически за год – 11 человек, что составляет 100%.

Муниципальная услуга по спортивной подготовке по олимпийским видам спорта.

По показателям, характеризующие объём (содержание) и (или) качество муниципальной услуги по виду спорта дзюдо выполнение по показателю доля лиц прошедших спортивную подготовку на тренировочном этапе (этап спортивной специализации) и зачисленных на этап совершенствования спортивного мастерства) составила 100%, доля родителей (законных представителей) удовлетворённых условиями и качеством предоставляемой - 100%, по показателю сохранность контингента выполнение – 100%.

По показателям характеризующим объём муниципальной услуги в т.ч число лиц прошедших спортивную подготовку на этапах спортивной подготовки по виду спорта дзюдо утверждено в муниципальном задании 16 человек, фактически за год – 16 человек, что составляет 100%.

По показателям, характеризующие объём (содержание) и (или) качество муниципальной услуги по виду спорта бадминтон выполнение по показателю доля лиц прошедших спортивную подготовку на тренировочном этапе (этап спортивной специализации) и зачисленных на этап совершенствования спортивного мастерства) составила 100%, доля родителей (законных представителей) удовлетворённых условиями и качеством предоставляемой - 100%, по показателю сохранность контингента выполнение – 100%.

По показателям характеризующим объём муниципальной услуги в т.ч число лиц прошедших спортивную подготовку на этапах спортивной подготовки по виду спорта бадминтон утверждено в муниципальном задании 14 человек, фактически за год – 14 человек, что составляет 100%.

В 2021 г. в соответствии с муниципальным заданием МАУ ДО «ДЮСШ» КГО выполняло работы по проведению тестирования выполнения нормативов испытаний (тестов) комплекса ГТО. Процент выполнения за 2021 года показателя «Количество участников составило 728 человек, что составляет 104% от годового показателя и не превышает допустимого отклонения.

По показателю объема работы на 2021 год утверждено 15 мероприятия комплекса ВФСК «ГТО» (Приложение №1 к муниципальному заданию). В 2021 года было проведено 15 мероприятий, что составляет 100% к годовому значению.

Таким образом, общая оценка результативности выполнения муниципального задания составила


			100%. Муниципальное задание, сформированное и утверждённое Комитетом по ОКС и ДМ администрации КГО на 2021 г. выполнено в полном объёме.																																																				
	Для бюджетных и автономных учреждений дополнительно:																																																						
2.10.	Суммы кассовых и плановых поступлений (с учетом возвратов) в разрезе поступлений, предусмотренных планом	Руб.	<table border="0"> <tr> <td>План</td> <td>Факт</td> </tr> <tr> <td>Субсидии на выполнение муниципального задания</td> <td>Субсидии на выполнение муниципального задания</td> </tr> <tr> <td>130: 20929558,00</td> <td>130: 20929558,00</td> </tr> <tr> <td>Субсидии на иные цели</td> <td>Субсидии на иные цели</td> </tr> <tr> <td>150: 2309966,84</td> <td>150: 2309966,84</td> </tr> <tr> <td>Приносящая доход деятельность</td> <td>Приносящая доход деятельность</td> </tr> <tr> <td>120: 105370,00</td> <td>120: 105370,00</td> </tr> <tr> <td>130: 115295,00</td> <td>130: 100651,00</td> </tr> <tr> <td>150: 34600,00</td> <td>150: 24000,00</td> </tr> </table>	План	Факт	Субсидии на выполнение муниципального задания	Субсидии на выполнение муниципального задания	130: 20929558,00	130: 20929558,00	Субсидии на иные цели	Субсидии на иные цели	150: 2309966,84	150: 2309966,84	Приносящая доход деятельность	Приносящая доход деятельность	120: 105370,00	120: 105370,00	130: 115295,00	130: 100651,00	150: 34600,00	150: 24000,00																																		
План	Факт																																																						
Субсидии на выполнение муниципального задания	Субсидии на выполнение муниципального задания																																																						
130: 20929558,00	130: 20929558,00																																																						
Субсидии на иные цели	Субсидии на иные цели																																																						
150: 2309966,84	150: 2309966,84																																																						
Приносящая доход деятельность	Приносящая доход деятельность																																																						
120: 105370,00	120: 105370,00																																																						
130: 115295,00	130: 100651,00																																																						
150: 34600,00	150: 24000,00																																																						
2.11.	Суммы кассовых и плановых выплат (с учетом восстановленных кассовых выплат) в разрезе выплат, предусмотренных планом	Руб.	<table border="0"> <tr> <td>План</td> <td>Факт</td> </tr> <tr> <td>Субсидии на выполнение муниципального задания</td> <td>Субсидии на выполнение муниципального задания</td> </tr> <tr> <td>Всего:21049442,99</td> <td>Всего:20979869,05</td> </tr> <tr> <td>111:13806062,22</td> <td>111:13806062,22</td> </tr> <tr> <td>112:91775,60</td> <td>112:91775,60</td> </tr> <tr> <td>113:173767,70</td> <td>113:173767,70</td> </tr> <tr> <td>119: 4169430,78</td> <td>119: 4169430,64</td> </tr> <tr> <td>244: 1279872,74</td> <td>244: 1279872,67</td> </tr> <tr> <td>247:1148671,22</td> <td>247:1148671,22</td> </tr> <tr> <td>851:310289,00</td> <td>851:310289,00</td> </tr> <tr> <td>Субсидии на иные цели</td> <td>Субсидии на иные цели</td> </tr> <tr> <td>Всего: 2309966,84</td> <td>Всего: 2309966,84</td> </tr> <tr> <td>112: 93177,80</td> <td>112: 93177,80</td> </tr> <tr> <td>113: 337687,50</td> <td>113:337687,50</td> </tr> <tr> <td>243: 17446,84</td> <td>243: 17446,84</td> </tr> <tr> <td>244: 1394530,70</td> <td>244: 1394530,70</td> </tr> <tr> <td>323:467124,00</td> <td>323:467124,00</td> </tr> <tr> <td>Приносящая доход деятельность</td> <td>Приносящая доход деятельность</td> </tr> <tr> <td>Всего:255265,00</td> <td>Всего:222521,00</td> </tr> <tr> <td>111:5405,21</td> <td>111:5115,21</td> </tr> <tr> <td>112: 8906,00</td> <td>112:7841,10</td> </tr> <tr> <td>113: 14400,00</td> <td>113: 14400,00</td> </tr> <tr> <td>119:1632,38</td> <td>119: 1544,79</td> </tr> <tr> <td>244:160047,38</td> <td>244: 137779,72</td> </tr> <tr> <td>323:62550,00</td> <td>323: 55776,00</td> </tr> <tr> <td>853: 2324,03</td> <td>853: 64,18</td> </tr> </table>	План	Факт	Субсидии на выполнение муниципального задания	Субсидии на выполнение муниципального задания	Всего:21049442,99	Всего:20979869,05	111:13806062,22	111:13806062,22	112:91775,60	112:91775,60	113:173767,70	113:173767,70	119: 4169430,78	119: 4169430,64	244: 1279872,74	244: 1279872,67	247:1148671,22	247:1148671,22	851:310289,00	851:310289,00	Субсидии на иные цели	Субсидии на иные цели	Всего: 2309966,84	Всего: 2309966,84	112: 93177,80	112: 93177,80	113: 337687,50	113:337687,50	243: 17446,84	243: 17446,84	244: 1394530,70	244: 1394530,70	323:467124,00	323:467124,00	Приносящая доход деятельность	Приносящая доход деятельность	Всего:255265,00	Всего:222521,00	111:5405,21	111:5115,21	112: 8906,00	112:7841,10	113: 14400,00	113: 14400,00	119:1632,38	119: 1544,79	244:160047,38	244: 137779,72	323:62550,00	323: 55776,00	853: 2324,03	853: 64,18
План	Факт																																																						
Субсидии на выполнение муниципального задания	Субсидии на выполнение муниципального задания																																																						
Всего:21049442,99	Всего:20979869,05																																																						
111:13806062,22	111:13806062,22																																																						
112:91775,60	112:91775,60																																																						
113:173767,70	113:173767,70																																																						
119: 4169430,78	119: 4169430,64																																																						
244: 1279872,74	244: 1279872,67																																																						
247:1148671,22	247:1148671,22																																																						
851:310289,00	851:310289,00																																																						
Субсидии на иные цели	Субсидии на иные цели																																																						
Всего: 2309966,84	Всего: 2309966,84																																																						
112: 93177,80	112: 93177,80																																																						
113: 337687,50	113:337687,50																																																						
243: 17446,84	243: 17446,84																																																						
244: 1394530,70	244: 1394530,70																																																						
323:467124,00	323:467124,00																																																						
Приносящая доход деятельность	Приносящая доход деятельность																																																						
Всего:255265,00	Всего:222521,00																																																						
111:5405,21	111:5115,21																																																						
112: 8906,00	112:7841,10																																																						
113: 14400,00	113: 14400,00																																																						
119:1632,38	119: 1544,79																																																						
244:160047,38	244: 137779,72																																																						
323:62550,00	323: 55776,00																																																						
853: 2324,03	853: 64,18																																																						
	Для казенных учреждений дополнительно:																																																						
2.12.	Показатели кассового исполнения бюджетной сметы учреждения																																																						
2.13.	Показатели доведенных учреждению лимитов бюджетных обязательств																																																						

3. ИСПОЛЬЗОВАНИЕ ИМУЩЕСТВА, ЗАКРЕПЛЕННОГО ЗА УЧРЕЖДЕНИЕМ			На начало отчетного периода	На конец отчетного периода
3.1.	Общая балансовая (остаточная) стоимость недвижимого имущества, находящегося у учреждения на праве оперативного управления	Руб.	4327727,42 (575715,69)	4327727,42 (193311,75)
3.2.	Общая балансовая (остаточная) стоимость недвижимого имущества, находящегося у учреждения на праве оперативного управления и переданного в аренду		0	0
3.3.	Общая балансовая (остаточная) стоимость недвижимого имущества, находящегося у учреждения на праве оперативного управления и переданного в безвозмездное пользование		0	0
3.4.	Общая балансовая (остаточная) стоимость движимого имущества, находящегося у учреждения на праве оперативного управления	Руб.	1727034,08 (0)	1823541,88 (0)
3.5.	Общая балансовая (остаточная) стоимость движимого имущества, находящегося у учреждения на праве оперативного управления и переданного в аренду		0	0
3.6.	Общая балансовая (остаточная) стоимость движимого имущества, находящегося у учреждения на праве оперативного управления и переданного в безвозмездное пользование		0	0
3.7.	Общая площадь объектов недвижимого имущества, находящегося у учреждения на праве оперативного управления	кв. м	Всего: 2862,50 Здание по ул.Свердлова,92А 837,5 Здание по ул. Энгельса, 135 664,6 Здание по ул.Маяковского,1 928,9 Котельная газовая 26,5 Универсальная спортивная площадка 405	Всего: 2862,5 Здание по ул.Свердлова,92А 837,5 Здание по ул. Энгельса, 135 664,6 Здание по ул.Маяковского,1 928,9 Котельная газовая 26,5 Универсальная спортивная площадка 405
3.8.	Общая площадь объектов недвижимого имущества, находящегося у учреждения на праве оперативного управления и переданного в аренду		0	0

3.9.	Общая площадь объектов недвижимого имущества, находящегося у учреждения на праве оперативного управления и переданного в безвозмездное пользование		0	0
3.10.	Количество объектов недвижимого имущества, находящегося у учреждения на праве оперативного управления	ед.	5	5
3.11.	Объем средств, полученных в отчетном году от распоряжения в установленном порядке имуществом, находящимся у учреждения на праве оперативного управления		0	0
	Для бюджетных учреждений дополнительно:			
3.12.	Общая балансовая (остаточная) стоимость недвижимого имущества, списанного учреждением в отчетном периоде		0	0
3.13.	Общая балансовая (остаточная) стоимость недвижимого имущества, приобретенного учреждением в отчетном году за счет средств, выделенных учреждению на указанные цели		0	0
3.14.	Общая балансовая (остаточная) стоимость недвижимого имущества, приобретенного учреждением в отчетном году за счет доходов, полученных от платных услуг и иной приносящей доход деятельности		0	0
3.15.	Общая балансовая (остаточная) стоимость особо ценного движимого имущества, находящегося у учреждения на праве оперативного управления	Руб.	2163007,59 (591829,78)	2594271,79 (769464,70)
3.16.	Общая балансовая (остаточная) стоимость особо ценного движимого имущества, приобретенного учреждением в отчетном году за счет средств, выделенных учреждению на указанные цели	Руб.	0	0
3.17.	Общая балансовая (остаточная) стоимость особо ценного движимого имущества, приобретенного учреждением в отчетном году за счет доходов, полученных от платных услуг и иной приносящей доход деятельности		0	0


3.18.	Общая балансовая (остаточная) стоимость особо ценного движимого имущества, списанного учреждением в отчетном году	Руб.	0	0
3.19.	Дополнительные сведения об использовании имущества, закрепленного за автономным учреждением (предоставляются в соответствии с Правилами опубликования отчетов о деятельности автономного учреждения и об использовании закрепленного за ним имущества, утвержденными Постановлением Правительства Российской Федерации от 18.10.2007 № 684)			

Руководитель
муниципального учреждения



Прокхорин Вячеслав Владимирович
(расшифровка подписи)

Главный бухгалтер
муниципального учреждения



Плеткина Ольга Витальевна
(расшифровка подписи)

09.02. 2022 г.

"Согласовано"

(подпись)

(расшифровка подписи)

" 09 " 02 " 2022 г.

Исполнитель

(подпись)

Плеткина О.В.

(расшифровка подписи)

тел. (34375) 2-50-70

ДОКУМЕНТ ПОДПИСАН
ЭЛЕКТРОННОЙ ПОДПИСЬЮ

СВЕДЕНИЯ О СЕРТИФИКАТЕ ЭП

Сертификат 374895313864161898897449033592695289111710139792

Владелец Прожерин Вячеслав Владимирович

Действителен с 30.01.2023 по 30.01.2024